



Создайте свою лестницу!

arkè[®]

by **ALBINI & FONTANOT**[™]



1 ваш стиль. Найдите лестницу для Вашей комнаты желаемой формы и цвета. Хорошую идею Вы можете найти на сайте www.arked.com.

2 параметры и размеры. Измерьте высоту Вашего лестничного проема (от пола до потолка), а также габаритные размеры потолочного проема.

3 конфигурация. Выберите конфигурацию, подходящую для Вашего лестничного проема. При необходимости можно добавить к лестнице дополнительные элементы.

4 проект. На сайте www.arked.com Вы можете спроектировать собственную лестницу как настоящий профессионал.

Создайте свою лестницу всего за полдня!



5 покупка. Лестницы Arkè доставляются на дом в коробках непосредственно после оформления покупки (по желанию заказчика).

6 монтаж. При покупке лестницы предоставляется DVD, содержащий информацию по сборке, и руководство по монтажу. Arkè – это лестницы, которые можно собрать за считанные часы.



arked

www.arked.com



Klan 5

Kloè 14

Civik 23

Civik Zink 31

Karina 39

Kya 49

Kompact 57

Komoda 69

Описания и технические характеристики продукции, представленной в данной публикации, являются иллюстративными и могут быть изменены без предупреждения со стороны Albini & Fontanot SpA. Рекомендуется уточнить характеристики изделия в местах продажи.



ФАБРИКА ALBINI & FONTANOT S.P.A СЕРТИФИКАТ CSQ ISO-9001



KLAN ступени из цельного массива бука.

Klan

объединяет в себе дерево и сталь!

1 лестничная площадка, 12 ступеней из цельного массива бука и перила ... **все включено в стоимость!**

Лестница KLAN характеризуется сочетанием стали со ступенями из цельного массива бука светлого (натурального) или темного оттенков.

Поручень из поливинилхлорида, выполненный под дерево, имеет алюминиевый стержень и доступен в светлом или темном цвете, в зависимости от цвета ступеней.


Перила состоят из стальных столбиков, окрашенных в черный (RAL 9017), белый (RAL 9010) или серый (RAL 9006) цвет. Элементы отделки окрашены в черный цвет для черных лестниц и в серый – для серых и белых.

Лестница KLAN имеет регулируемую длину от 253 до 306 см. Купив одну или несколько дополнительных секций, можно увеличить высоту лестницы до 377 см.



arkè®

www.arke.ws






arkè®

www.arked.com





Лестница **KLAN**: 1 лестничная площадка, 12 ступеней из цельного массива бука и перила ... **все включено в стоимость!**



Возможно все!

Создайте свою лестницу, выбрав цвета стальных элементов и деревянных ступеней и добавив дополнительные элементы.


КЛАН: цвета деревянных ступеней



КЛАН: дополнительная опора высотой 82 см






КЛАН: дополнительная модульная балюстрада длиной 120 см




КЛАН: дополнительный модульный поручень длиной 120 см



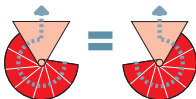
КЛАН: цвета стальных элементов



КЛАН: дополнительная секция



Характерной особенностью лестницы **KLAN** является лестничная площадка, которую можно вмонтировать в потолочное отверстие любой формы и размера. Лестница **KLAN** имеет регулируемую длину от 253 до 306 см.




Направление поворота лестницы (по или против часовой стрелки) определяется в момент установки. Возможные **диаметры** лестницы: 120, 140 и 160 см.

Рекомендуется, чтобы **отверстие в потолке** было как минимум на 5 см больше диаметра лестницы.

Пример:

Ø лестницы 120 см = Ø отверстия 125 см.



БЕЗ ОТВЕРСТИЯ



КРУГЛОЕ ОТВЕРСТИЕ



КВАДРАТНОЕ ОТВЕРСТИЕ



При добавлении или исключении секций лестницы, необходимо приобрести дополнительные модули **ОПОРЫ** высотой 82 см (см. Табл.1).

При добавлении двух и более дополнительных секций лестницы, необходимо приобрести дополнительные модули **ПОРУЧНЯ** длиной 120 см (см. Табл.1).

Купив одну или несколько дополнительных **СЕКЦИЙ**, можно увеличить высоту лестницы до 377 см. Дополнительная секция состоит из каркаса, ступени и столбиков.



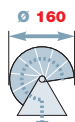
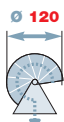
БАЛЮСТРАДА является сборным модулем длиной 120 см, состоящим из 10 столбиков, поручня и креплений. Балюстрада может иметь также округлую форму.



KLAN ЛЕСТНИЦА



ДОПОЛНИТЕЛЬНЫЕ ЭЛЕМЕНТЫ



ВЫСОТА ЛЕСТНИЦЫ	СЕКЦИИ	+ СЕКЦИИ	+ ОПОРЫ	+ ПОРУЧНИ	+ БАЛЮСТРАДЫ
от 210 до 235	$(13 - 3) = 10$	+			
от 231 до 258	$(13 - 2) = 11$	+			
от 253 до 282	$(13 - 1) = 12$				
от 274 до 306	KLAN = 13				
от 296 до 330	$(13 + 1) = 14$	+	1		
от 317 до 353	$(13 + 2) = 15$	+	2	1	
от 338 до 377	$(13 + 3) = 16$	+	3	1	1

Секции (регулируемые) – от 21 до 23,5 см

* Заменяет опору высотой 125 см лестницы KLAN.



Klan : цвета стальных элементов и оттенки дерева.



БЕЛЫЙ / СВЕТЛЫЙ



СЕРЫЙ / СВЕТЛЫЙ



ЧЕРНЫЙ / СВЕТЛЫЙ



БЕЛЫЙ / ТЕМНЫЙ



СЕРЫЙ / ТЕМНЫЙ



ЧЕРНЫЙ / ТЕМНЫЙ

Пример:

если Вы желаете приобрести лестницу KLAN, состоящую из $13 + 3 = 16$ секций, как на рисунке слева, Вам потребуются следующие элементы:

- 1** Лестница KLAN
- + 3** Секции
- + 1** Опора высотой 82 см
- + 1** Поручень

Ознакомьтесь с инструкцией по установке





KLOE' тросы из нержавеющей стали.

Kloè

сочетание бука и нержавеющей материалов!

1 лестничная площадка, 12 ступеней из
цельного массива бука и перила
... **все включено в стоимость!**



Лестница KLOE характеризуется сочетанием стальных элементов, окрашенных в черный (RAL 9017), белый (RAL 9010) или серый (RAL 9006) цвета, со ступенями из цельного массива бука светлого (натурального) или темного оттенков. Поручень из поливинилхлорида, выполненный под дерево, имеет алюминиевый стержень и доступен в светлом или темном цвете, в зависимости от цвета ступеней. Перила состоят из окрашенных стальных столбиков и тросов из нержавеющей стали, расположенных параллельно поручню. Элементы отделки окрашены в черный цвет для черных лестниц и в серый – для серых и белых.

Лестница KLOE имеет регулируемую длину от 253 до 306 см. Купив дополнительные элементы, можно увеличить высоту лестницы до 377 см.

arkè®

www.arke.ws







Лестница KLOE: 1 лестничная площадка, 12 ступеней из цельного массива бука и перила ... Все включено в стоимость!



Еще больше дизайнерских решений!

Модные цвета и фурнитура
из нержавеющей стали.

ых ступеней



КЛОЕ: цвета дерева

КЛОЕ: дополнительная модульная **балюстрада** длиной 120 см



КЛОЕ: дополнительная **опора** высотой 82 см




КЛОЕ: дополнительный **трос** из нержавеющей стали длиной 11 метров



КЛОЕ: дополнительный модульный **поручень** длиной 120 см



элементов



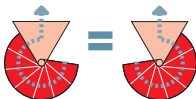
КЛОЕ: цвета стальных

КЛОЕ: дополнительная **секция**



www.arke.ws

Характерной особенностью лестницы **KLOE'** является лестничная площадка, которую можно вмонтировать в потолочное отверстие любой формы и размера. Лестница **KLOE'** имеет регулируемую длину от 253 до 306 см.



Направление поворота лестницы (по или против часовой стрелки) определяется в момент установки. Возможные диаметры лестницы: 120, 140 и 160 см.

Рекомендуется, чтобы отверстие в потолке было как минимум на 5 см больше диаметра лестницы.

Пример:

Ø лестницы 120 см = Ø отверстия 125 см.



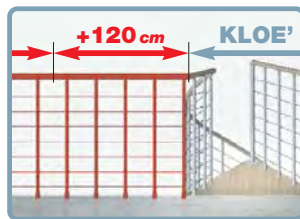
БЕЗ ОТВЕРСТИЯ



КРУГЛОЕ ОТВЕРСТИЕ



КВАДРАТНОЕ ОТВЕРСТИЕ



При добавлении двух и более дополнительных секций лестницы, необходимо приобрести дополнительные модули **ПОРУЧНЯ** длиной 120 см (см. Табл.2).

При добавлении двух и более дополнительных секций лестницы, необходимо приобрести дополнительный **ТРОС**. Трос выполнен из нержавеющей стали и имеет длину 11 метров.

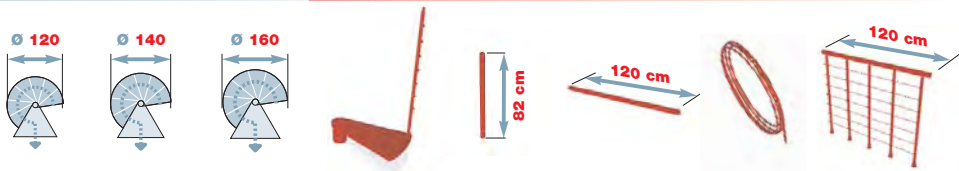
Дополнительная **БАЛЮСТРАДА** необходима для защиты потолочного проема верхнего этажа. Она является составным модулем длиной 120 см, включающим 5 столбиков, тросы, поручень и крепления. Балюстрада может иметь также округлую форму.

Купив одну или несколько дополнительных **СЕКЦИЙ**, можно увеличить высоту лестницы до 377 см. Дополнительная секция состоит из каркаса, ступени и столбиков.

При добавлении или исключении секций лестницы, необходимо приобрести дополнительные модули **ОПОРЫ** высотой 82 см (см. Табл.2).



KLOE' ЛЕСТНИЦА + ДОПОЛНИТЕЛЬНЫЕ ЭЛЕМЕНТЫ



ВЫСОТА ЛЕСТНИЦЫ	СЕКЦИИ	+ СЕКЦИИ	+ ОПОРЫ	+ ПОРУЧНИ	+ ТРОСОВ	+ БАЛЮСТРАДЫ
от 210 до 235	(13 - 3) = 10 +		1*			
от 231 до 258	(13 - 2) = 11 +		1*			
от 253 до 282	(13 - 1) = 12					
от 274 до 306	KLOE' = 13					
от 296 до 330	(13 + 1) = 14 +	1				
от 317 до 353	(13 + 2) = 15 +	2	2*	1	1	
от 338 до 377	(13 + 3) = 16 +	3	1	1	1	

Секции (регулируемые) – от 21 до 23,5 см * Заменяет опору высотой 125 см лестницы KLOE'.



Kloë : цвета стальных элементов и оттенки дерева.



БЕЛЫЙ / СВЕТЛЫЙ СЕРЫЙ / СВЕТЛЫЙ ЧЕРНЫЙ / СВЕТЛЫЙ БЕЛЫЙ / ТЕМНЫЙ СЕРЫЙ / ТЕМНЫЙ ЧЕРНЫЙ / ТЕМНЫЙ

Пример:
 если Вы желаете приобрести лестницу KLOE',
 состоящую из **13 + 3 = 16** секций,
 как на рисунке слева,
 Вам потребуются следующие элементы:

- 1** Лестница KLOE'
- + 3** Секции
- + 1** Опора высотой 82 см
- + 1** Поручень
- + 1** Трос

Ознакомьтесь с инструкцией по установке





CIVIK В комплекте с универсальной лестничной площадкой.

Civik : стальные элементы окрашены в серый, белый и черный цвета.

*1 универсальная лестничная площадка, 12 нескользящих
ступеней и перила*

... все включено в стоимость!

Лестница CIVIK изготовлена из прессованной стали и окрашена методом порошкового распыления в черный (RAL 9017), белый (RAL 9010) или серый (RAL 9006) цвета. Фурнитура имеет черный цвет. Полиуретановый поручень с алюминиевым стержнем окрашен в черный цвет, как и накладки для ступеней, сделанные из износостойкого антискользящего материала.

Лестница CIVIK имеет регулируемую длину от 252 до 305 см. Купив дополнительные элементы, можно увеличить высоту лестницы до 376 см.



arkè®

www.arked.com





arkè[®]

www.arkè.ws

Лестница CIVIK: 1 универсальная лестничная площадка, 12 нескользящих ступеней и перила ... Все включено в стоимость!



Стальная лестница...

... серая, белая или черная.
Лестница с УНИВЕРСАЛЬНОЙ площадкой!

СИЖК: дополнительная опора высотой 82 см





СИЖК: дополнительная модульная балюстрада длиной 120 см



СИЖК: дополнительный модульный поручень длиной 120 см



СИЖК: цвета стальных элементов



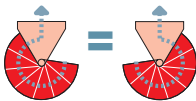
СИЖК: дополнительная секция



arkè[®]

www.arke.ws

Характерной особенностью лестницы **CIVIK** является универсальная лестничная площадка, которая позволяет устанавливать лестницу в потолочных отверстиях любой формы и размера. Лестница **CIVIK** имеет регулируемую длину от 252 до 305 см.



Направление поворота лестницы (по или против часовой стрелки) определяется в момент установки. Возможные **диаметры** лестницы: 120, 140 и 160 см.

Рекомендуется, чтобы **отверстие в потолке** было как минимум на 5 см больше диаметра лестницы.

Пример:

Ø лестницы 120 см = Ø отверстия 125 см.



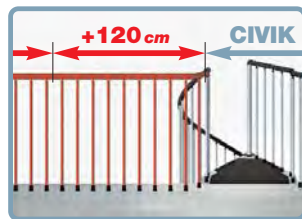
БЕЗ ОТВЕРСТИЯ



КРУГЛОЕ ОТВЕРСТИЕ



КВАДРАТНОЕ ОТВЕРСТИЕ



При добавлении или исключении секций лестницы, необходимо приобрести дополнительные модули **ОПОРЫ** высотой 82 см (см. Табл.3).

При добавлении двух и более дополнительных секций лестницы, необходимо приобрести дополнительные модули **ПОРУЧНЯ** длиной 120 см (см. Табл.3).

Дополнительная **БАЛЮСТРАДА** необходима для защиты потолочного проема верхнего этажа. Балюстрада является сборным модулем длиной 120 см, состоящим из 10 столбиков, поручня и креплений. Балюстрада может иметь также округлую форму.

Купив одну или несколько дополнительных **СЕКЦИЙ**, можно увеличить высоту лестницы до 376 см. Дополнительная секция состоит из каркаса, ступени и столбиков.



CIVIK



CIVIK + 1



CIVIK + 2





CIVIK + 3

CIVIK ЛЕСТНИЦА



ДОПОЛНИТЕЛЬНЫЕ ЭЛЕМЕНТЫ



ВЫСОТА ЛЕСТНИЦЫ	СЕКЦИИ	+ СЕКЦИИ	+ ОПОРЫ	+ ПОРУЧНИ	+ БАЛЮСТРАДЫ
от 210 до 235	$(13 - 3) = 10$	+			
от 231 до 258	$(13 - 2) = 11$	+			
от 252 до 282	$(13 - 1) = 12$				
от 273 до 305	CIVIK = 13				
от 294 до 329	$(13 + 1) = 14$	+	1		
от 315 до 352	$(13 + 2) = 15$	+	2	2*	1
от 336 до 376	$(13 + 3) = 16$	+	3	1	1

Секции (регулируемые) – от 21 до 23,5 см

* Заменяет опору высотой 125 см лестницы CIVIK.



Civik : цвета стальных элементов.



БЕЛЫЙ



СЕРЫЙ



ЧЕРНЫЙ

Пример:

если Вы желаете приобрести лестницу CIVIK, состоящую из $13 + 3 = 16$ секций, как на рисунке слева, Вам потребуются следующие элементы:

- 1** Лестница CIVIK
- + 3** Секции
- + 1** Опора высотой 82 см
- + 1** Поручень

Ознакомьтесь с инструкцией по установке





CIVIK ZINK

Civik Zink

для наружного использования!

1 лестничная площадка, 12 оцинкованных ступеней, нержавеющие болтовые соединения, поручень из поливинилхлорида и перила ... Все включено в стоимость!

CIVIK ZINK – это винтовая лестница для наружного использования, конструкция которой сочетает в себе функциональность, прочность и долговечность. Все металлические части лестницы покрыты **цинком**, что характеризует ее исключительно как продукт для наружного использования. Поручни выполнены из поливинилхлорида и окрашены в черный цвет. Болтовые соединения выполнены из нержавеющей стали.

Лестница CIVIK ZINK имеет регулируемую длину от 252 до 305 см. Купив дополнительные элементы, можно увеличить высоту лестницы до 376 см.







Лестница CIVIK ZINK: 1 лестничная площадка, 12 оцинкованных ступеней, нержавеющие болтовые соединения, поручень из поливинилхлорида и перила ... Все включено в стоимость!



Лестница для наружного использования.

Цинковое покрытие защищает
лестницу от любой непогоды.

С/VIK ZINK: оцинковка с
табльных частей



С/VIK ZINK: дополнительная секция



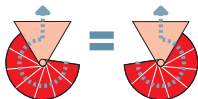
С/VIK ZINK: дополнительная опора высотой 82 см



arkè

www.arke.ws


Характерной особенностью лестницы **CIVIK ZINK** является лестничная площадка, которая позволяет устанавливать лестницу в пролетах без отверстия или с квадратным отверстием. Лестница **CIVIK ZINK** имеет регулируемую длину от 252 до 305 см.



БЕЗ ОТВЕРСТИЯ



КВАДРАТНОЕ ОТВЕРСТИЕ



Купив одну или несколько дополнительных **СЕКЦИЙ**, можно увеличить высоту лестницы до 376 см. Дополнительная секция состоит из каркаса, ступени и столбиков.

При добавлении или исключении секций лестницы, необходимо приобрести дополнительные модули **ОПОРЫ** высотой 82 см (см. Табл.4).

Направление поворота лестницы (по или против часовой стрелки) определяется в момент установки. Возможные **диаметры** лестницы: 120, 140 и 160 см.

Рекомендуется, чтобы **отверстие в потолке** было как минимум на 5 см больше диаметра лестницы.

Пример:

Ø лестницы 120 см = Ø отверстия 125 см.



CIVIK ZINK



CIVIK ZINK + 1

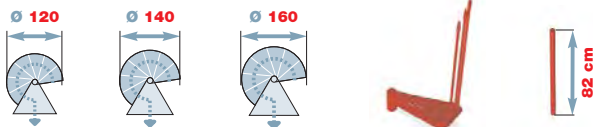


CIVIK ZINK + 2



CIVIK ZINK + 3

CIVIK ZINK ЛЕСТНИЦА + ДОПОЛНИТЕЛЬНЫЕ ЭЛЕМЕНТЫ



ВЫСОТА ЛЕСТНИЦЫ	СЕКЦИИ	+ СЕКЦИИ	+ ОПОРЫ
от 210 до 235	$(13 - 3) = 10$	+	1*
от 231 до 258	$(13 - 2) = 11$	+	1*
от 252 до 282	$(13 - 1) = 12$		
от 273 до 305	C. ZINK = 13		
от 294 до 329	$(13 + 1) = 14$	+	1
от 315 до 352	$(13 + 2) = 15$	+	2*
от 336 до 376	$(13 + 3) = 16$	+	3 1

Секции (регулируемые) – от 21 до 23,5 см

* Заменяет опору высотой 125 см лестницы CIVIK ZINK.



Все металлические элементы лестницы **Civik Zink** оцинкованы с целью их защиты от повреждений.



ГОРЯЧАЯ ОЦИНКОВКА

Пример:

если Вы желаете приобрести лестницу CIVIK ZINK, состоящую из $13 + 3 = 16$ секций, как на рисунке слева, Вам потребуются следующие элементы:

- 1** Лестница CIVIK ZINK
- + 3** Секции
- + 1** Опора высотой 82 см

Ознакомьтесь с инструкцией по установке





KARINA Лестница для узких пространств!

Karina – это лестница, экономящая место!

*11 фигурных ступеней, стальная опора
и перила с одной стороны
... все включено в стоимость!*



Лестница KARINA отлично подходит для узких пространств. Металлические элементы окрашены методом порошкового напыления в черный (RAL 9017), белый (RAL 9010) или серый (RAL 9006) цвета. Фурнитура выполнена в черном цвете. Компромисс между функциональностью и размерами достигается за счет зигзагообразного расположения соответствующим образом профилированных ступеней из цельного массива бука светлого (натурального) или темного цветов. Дополнительная балюстрада доступна в трех вариантах: поручень из черного полиуретана с черными элементами отделки; поручни из поливинилхлорида под дерево или цельного массива бука с отделкой черного цвета для черной лестницы и серого цвета – для серой.

Лестница KARINA имеет регулируемую высоту от 228 до 282 см. Купив дополнительные элементы, можно увеличить высоту лестницы до 329 см.

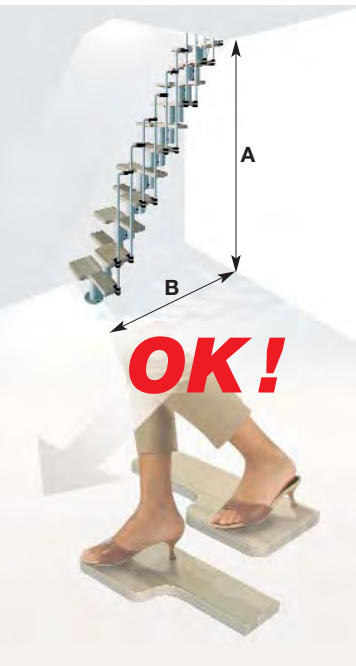
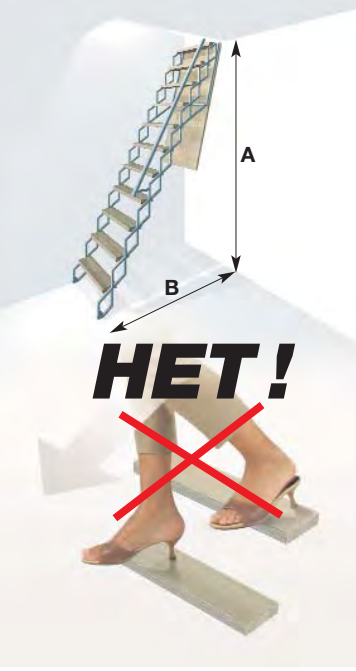
arkè®

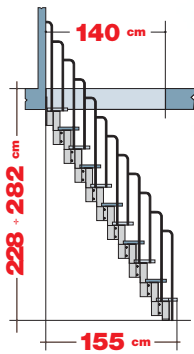
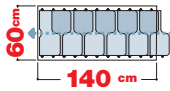
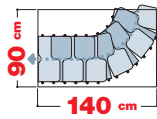
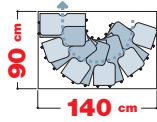
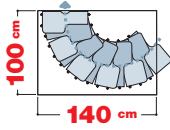
www.arke.ws












Мало места?

Karina – это лестница, экономящая место! Превратите Ваш чердак в жилую мансарду, заменив переносную лестницу лестницей KARINA для очень узких пространств!




Лестница Karina. 11 фигурных ступеней, стальная опора и перила с одной стороны... Все включено в стоимость!

KARINA: цвета деревянных ступеней



KARINA: цвета стальных элементов



Дополнительные ПЕРИЛА лестницы КАРИНА состоят из 9 столбиков и защищают другую сторону лестницы.

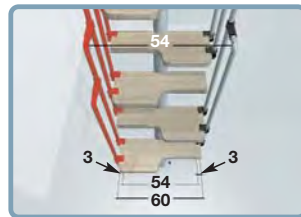
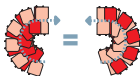
1 из черного ПОЛИУРЕТАНА с черными креплениями, 2 из светлого или темного ПОЛИВИНИЛХЛОРИДА и 3 из светлого или темного ДЕРЕВА



КАРИНА: дополнительная секция



Лестница **KARINA** состоит из 11 ступеней и 12 секций. Зигзагообразное расположение и соответствующая форма ступеней (ширина которых в сочетании с перилами составляет 57 см) обеспечивают отличный компромисс между функциональностью лестницы и размерами помещения. Для данной лестницы перила предусмотрены с одной стороны. Высота и направление поворота лестницы **KARINA** регулируются. **Направление поворота** лестницы (по или против часовой стрелки) определяется в момент установки.



KARINA + ПЕРИЛА



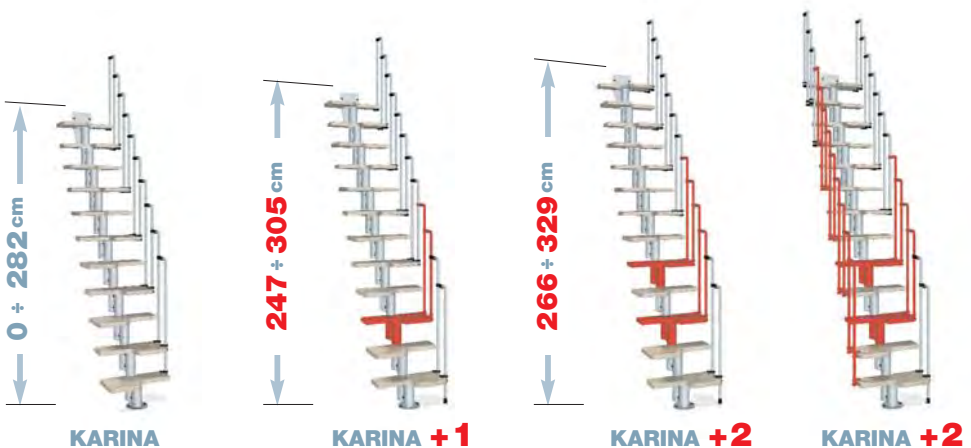
Дополнительная **БАЛЮСТРАДА** необходима для защиты потолочного проема верхнего этажа. Балюстрада является сборным модулем длиной 120 см, состоящим из 10 столбиков, поручня и креплений. Лестница поставляется со следующими поручнями (на выбор):

- 1 ПОЛИУРЕТАНОВЫЙ черный
- 2 ПОЛИВИНИЛХЛОРИДНЫЙ светлый или темный
- 3 ДЕРЕВЯННЫЙ светлый или темный

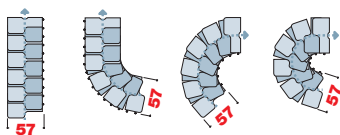
Балюстрада с поручнем из полиуретана или поливинилхлорида может иметь округлую форму, при этом балюстрада с **ДЕРЕВЯННЫМ** поручнем может быть только прямой.

Дополнительная **СЕКЦИЯ** всегда является правой. Купив одну или несколько дополнительных секций, можно увеличить высоту лестницы до 329 см. Секция состоит из каркаса, ступени и двух столбиков (см Табл.5).

Дополнительные **ПЕРИЛА** устанавливаются с другой стороны лестницы в случае, если лестница удалена от стены. Перила состоят из 9 столбиков и увеличивают ширину лестницы на 3 см.



KARINA ЛЕСТНИЦА + ДОПОЛНИТЕЛЬНЫЕ ЭЛЕМЕНТЫ



ВЫСОТА ЛЕСТНИЦЫ	СТУПЕНЕЙ	СЕКЦИИ	+ СЕКЦИИ	+ ПОРУЧНИ	+ БАЛЮСТРАДЫ *
от 209 до 258,5	$(11 - 1) = 10$	$(12 - 1) = 11$	+	1	
от 228 до 282	11	KARINA 12	+	1	
от 247 до 305	$(11 + 1) = 12$	$(12 + 1) = 13$	+	1	
от 266 до 329	$(11 + 2) = 13$	$(12 + 2) = 14$	+	2	

Секции (регулируемые) – от 19 до 23,5 см

* БАЛЮСТРАДА поставляется со следующими поручнями (на выбор):



- 1 ПОЛИУРЕТАНОВЫЙ черный
- 2 ПОЛИВИНИЛХЛОРИДНЫЙ светлый или темный
- 3 ДЕРЕВЯННЫЙ светлый или темный

Karina : цвета стальных элементов и оттенки дерева.



БЕЛЫЙ / СВЕТЛЫЙ

СЕРЫЙ / СВЕТЛЫЙ

ЧЕРНЫЙ / СВЕТЛЫЙ

БЕЛЫЙ / ТЕМНЫЙ

СЕРЫЙ / ТЕМНЫЙ

ЧЕРНЫЙ / ТЕМНЫЙ

Пример:

если Вы желаете приобрести лестницу KARINA, состоящую из $12 + 2 = 14$ секций, как на рисунке слева, Вам потребуются следующие элементы:

- 1 Лестница KARINA
- + 2 Секции
- + 1 Перила

Ознакомьтесь с инструкцией по установке





KYA

маленькая и элегантная лестница!



КУА

маленькая и элегантная лестница

*11 фигурных ступеней, стальная опора
и перила с одной стороны
... все включено в стоимость!*



КУА – лестница, предназначенная для очень маленького пространства. Металлические элементы окрашены методом порошкового напыления в черный (RAL 9017), белый (RAL 9010) или серый (RAL 9006) цвета. Фурнитура выполнена в черном цвете для черной лестницы и сером цвете – для серой и белой. Максимальная пригодность к эксплуатации в малых помещениях обеспечивается за счет зигзагообразного расположения соответствующим образом профилированных ступеней из цельного массива бука светлого (натурального) или темного цветов. Перила состоят из окрашенных стальных столбиков и тросов из нержавеющей стали, расположенных параллельно поручню. Поручень из поливинилхлорида, выполненный под дерево, имеет алюминиевый стержень и доступен в светлом или темном цвете, в зависимости от цвета ступеней.

Лестница КУА имеет регулируемую длину от 228 до 282 см. Купив дополнительные элементы, можно увеличить высоту лестницы до 329 см.



arkè®

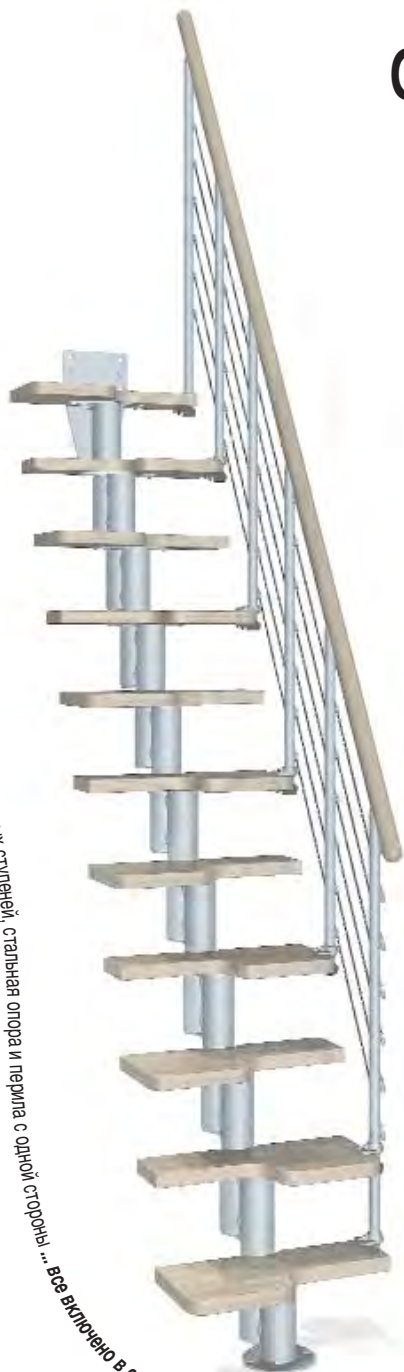
www.arke.ws







Отлично подходит даже для эксплуатации в очень малых помещениях!

Замените переносную лестницу очень
компактной лестницей Куа.




Лестница КУА: 11 фигурных ступеней, стальная опора и перила с одной стороны... Все включено в стоимость!

КУА: цвета деревян-
ных ступеней



КУА: цвета сталь-
ных элементов



КУА: дополнительная модульная **балюстрада** длиной 120 см



КУА: дополнительный модульный **поручень** длиной 120 см



Дополнительная **ПЕРИДА** лестницы КУА состоит из 6 столбиков и зашивают вгору сторону лестницы.

КУА: дополнительный **трос** из нержавеющей стали длиной 11 метров

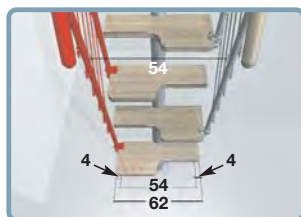
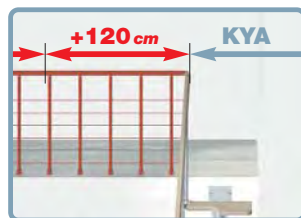
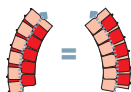


КУА: дополнительная **секция**



Лестница **КУА** состоит из 11 ступеней и 12 секций. Зигзагообразное расположение и соответствующая форма ступеней (ширина которых в сочетании с перилами составляет 57 см) обеспечивают отличный компромисс между функциональностью лестницы и размерами помещения. Для данной лестницы перила предусмотрены с одной стороны. Лестница **КУА** регулируется по высоте и направлению поворота и может иметь различные конфигурации.

Направление поворота лестницы (по или против часовой стрелки) определяется в момент установки.



КУА + ПЕРИЛА

необходимо приобрести дополнительный **ТРОС**. Трос выполнен из нержавеющей стали и имеет длину 11 метров.

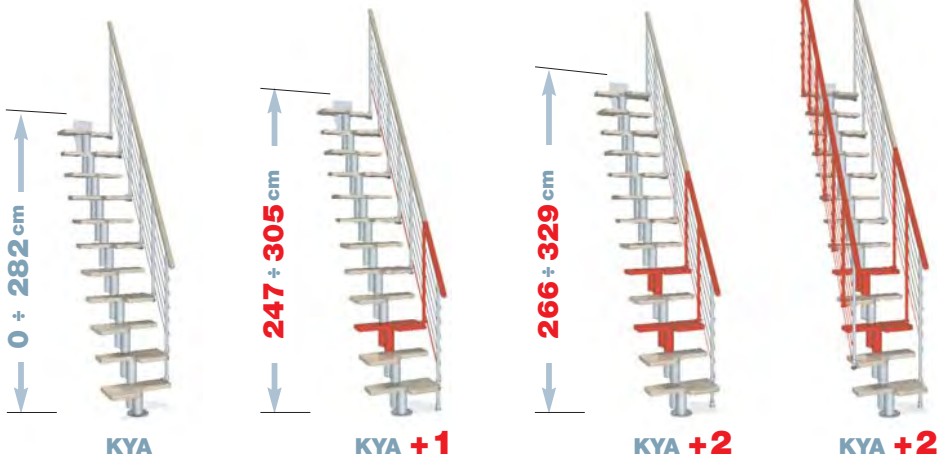
Дополнительные **ПЕРИЛА** устанавливаются с другой стороны лестницы в случае, если лестница удалена от стены. Перила состоят из 6 столбиков, тросов, поручня и увеличивают ширину лестницы на 4 см.

Дополнительная **СЕКЦИЯ** всегда является правой. Купив одну или несколько дополнительных секций, можно увеличить высоту лестницы до 329 см. Секция состоит из каркаса, ступени и столбика.

При добавлении одной и более дополнительных секций лестницы, необходимо приобрести дополнительные модули **ПОРУЧНЯ** длиной 120 см (см. Табл.6).

При добавлении одной и более дополнительных секций лестницы,


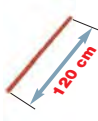
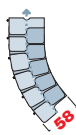
Дополнительная **БАЛЮСТРАДА** необходима для защиты потолочного проема верхнего этажа. Она является составным модулем длиной 120 см, включающим 5 столбиков, тросы, поручень и крепления. Балюстрада может иметь также округлую форму.



КУА ЛЕСТНИЦА



ДОПОЛНИТЕЛЬНЫЕ ЭЛЕМЕНТЫ



ВЫСОТА ЛЕСТНИЦЫ	СТУПЕНЕЙ	СЕКЦИИ	+ СЕКЦИИ	+ ТРОСОВ	+ ПОРУЧНИ	+ ПЕРИЛ	+ БАЛЮСТРАДЫ
от 209 до 258,5	$(11-1) = 10$	$(12 - 1) = 11$	+				1
от 228 до 282	11	КУА 12	+				1
от 247 до 305	$(11+1) = 12$	$(12 + 1) = 13$	+	1	1	1	1
от 266 до 329	$(11+2) = 13$	$(12 + 2) = 14$	+	2	1	1	1

Секции (регулируемые) – от 19 до 23,5 см



Куа : цвета стальных элементов и оттенки дерева.



БЕЛЫЙ / СВЕТЛЫЙ



СЕРЫЙ / СВЕТЛЫЙ



ЧЕРНЫЙ / СВЕТЛЫЙ



БЕЛЫЙ / ТЕМНЫЙ



СЕРЫЙ / ТЕМНЫЙ



ЧЕРНЫЙ / ТЕМНЫЙ

Пример:

если Вы желаете приобрести лестницу КУА, состоящую из $12 + 2 = 14$ секций, как на рисунке слева, Вам потребуются следующие элементы:

- 1 Лестница КУА
- + 2 Секции
- + 1 Перила
- + 1 Трос
- + 1 Поручень

Ознакомьтесь с инструкцией по установке





КОМПАКТ Регулируемый каркас!

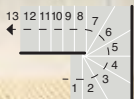

Компакт

156 ВОЗМОЖНЫХ КОНФИГУРАЦИЙ!

*12 ступеней из цельного бука, стальные опоры
и перила по одной стороне*
... ВСЕ ВКЛЮЧЕНО В СТОИМОСТЬ!

Запатентованная лестница КОМПАКТ – единственная в своем роде лестница с регулируемой высотой, шириной ступени и углом поворота. Это не только дает возможность наилучшим образом приспособить лестницу к лестничному проему, но и позволяет создавать как прямые лестницы, так и лестницы с одним или двумя поворотами. Ступени и поручень выполнены из цельного массива бука светлого (натурального) или темного цвета. Металлические элементы окрашены методом порошкового напыления в черный (RAL 9017), белый (RAL 9010) или серый (RAL 9006) цвета. Элементы отделки выполнены в черном цвете для черных лестниц и в сером – для серых и белых.

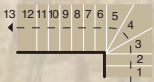
Лестница КОМПАКТ имеет регулируемую длину от 191 до 303 см. Купив дополнительные элементы, можно увеличить высоту лестницы до 373 см.




arkè®

www.arke.ws

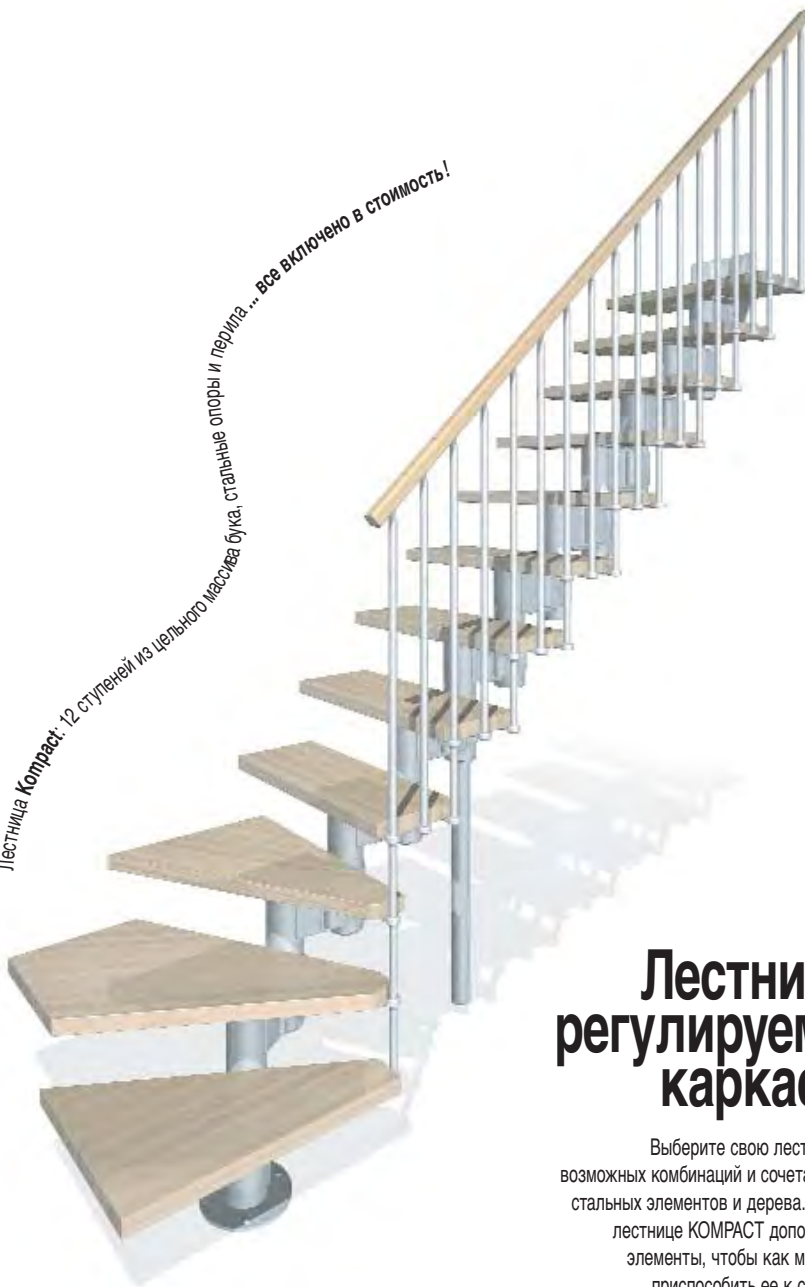








Лестница **Компаст**: 12 ступеней из цельного массива бука, стальные опоры и перила ... Все включено в стоимость!




Лестница с регулируемым каркасом!

Выберите свою лестницу из 156 возможных комбинаций и сочетаний цветов стальных элементов и дерева. Добавьте к лестнице КОМПАСТ дополнительные элементы, чтобы как можно лучше приспособить ее к своему дому.

КОМРАСТ: цвета дерева,
4-ных ступеней






КОМРАСТ: дополнительная модульная
балюстрада длиной 120 см



КОМРАСТ: дополнительные модульные
ПЕРИЛА из 5 столбиков



КОМРАСТ: цвета стальных
элементов



КОМРАСТ: дополнительная
секция



Спроектируйте собственную лестницу!



www.arke.ws

Используйте конфигуратор для выбора лестницы КОМПАСТ, наилучшим образом подходящей Вашему интерьеру.



Лестница **КОМПАСТ** состоит из 12 ступеней, стальных опор и перил по одной стороне.



Различное расположение 12 ступеней (13 секций), выбор ширины ступеней, от 18 до 22 см (**КОМПАСТ 74**) или от 22 до 26 см (**КОМПАСТ 89**), позволяют создавать 156 различных конфигураций лестницы. На рисунках (стр. 78-81) указаны максимальные и минимальные размеры всех возможных конфигураций лестницы **КОМПАСТ I** – прямая конфигурация, **КОМПАСТ L** – конфигурация лестницы с поворотом на 1/4 и **КОМПАСТ U** – конфигурация лестницы с поворотом на 2/4. **КОМПАСТ** регулируется по высоте, ширине ступеней и углу поворота. **Направление поворота** лестницы (по или против часовой стрелки) определяется в момент установки.

Уже есть отверстие?


Среди 156 конфигураций выберите ту лестницу, которая наилучшим образом соответствует имеющемуся потолочному проему. Необходимо учесть, что размер лестницы выбирается исходя из высоты потолочного проема за вычетом высоты двух ступеней (Рис.1).



КОМПАСТ L

Еще нет отверстия?

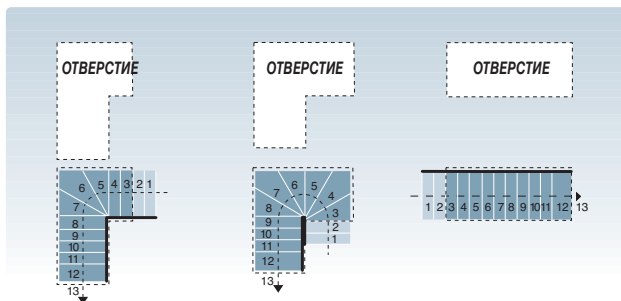
Среди 156 конфигураций лестницы выберите ту, которая наилучшим образом подходит к Вашему лестничному проему: размер лестницы выбирается исходя из высоты потолочного проема за вычетом высоты двух ступеней (Рис.1).



КОМПАСТ U

РИСУНОК 1

ПОТОЛЧНЫЕ ПРОЕМЫ





Высота



Ширина ступеней



Поворот по часовой стрелке

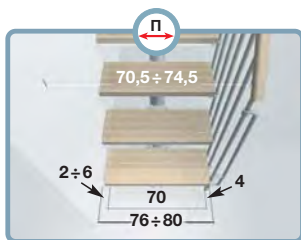


Поворот против часовой стрелки

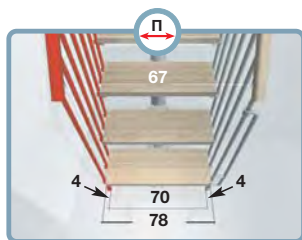


Полезная ширина

Комраст регулируется по высоте, подъему ступеней и углу поворота



КОМПАКТ 74



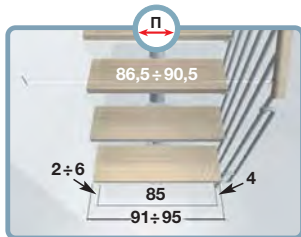
КОМПАКТ 74 + ПЕРИЛА

КОМПАКТ 74

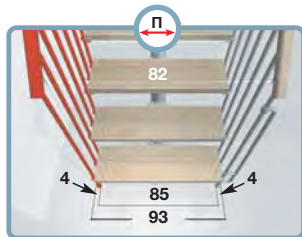
В = от 17 до 23,5

Ш = от 18 до 22

П = от 70,5 до 74,5



КОМПАКТ 89



КОМПАКТ 89 + ПЕРИЛА

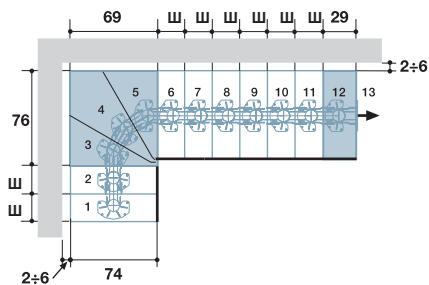
КОМПАКТ 89

В = от 17 до 23,5

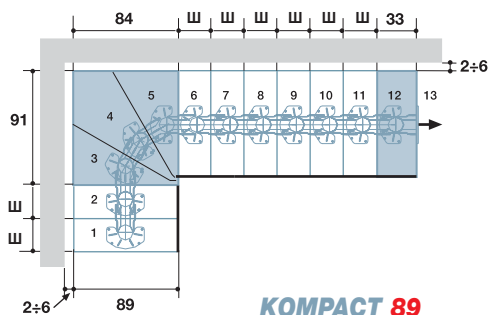
Ш = от 22 до 26

П = от 86,5 до 90,5

РАЗМЕРЫ ПРИВЕДЕНЫ В САНТИМЕТРАХ



КОМПАКТ 74



КОМПАКТ 89

Лестница **КОМПАКТ** состоит из 12 ступеней, 13 секций и имеет перила с одной стороны. Ширина ступеней составляет 74 см или 89 см. Ступени соединены с перилами.



Возможны три конфигурации лестницы КОМПАКТ:

- форма **I** – прямая,
- форма **L** – поворот на 1/4,
- форма **U** – поворот на 2/4.

Лестница КОМПАКТ регулируется по высоте, ширине ступеней и углу поворота.

Купив одну или несколько дополнительных **СЕКЦИЙ**, можно увеличить высоту лестницы до 373 см. Дополнительная секция состоит из каркаса, ступени и перил. Для того, чтобы собрать лестницу высотой менее 225 см, необходимо установить меньшее число ступеней (Табл.7).

Дополнительные **ПЕРИЛА** устанавливаются с другой стороны лестницы в случае, если лестница удалена от стены. Перила состоят из 5 столбиков, поручня и креплений.

Перила увеличивают ширину лестницы на 4 см.

На **Рисунках 2 и 3** указано количество столбиков, требующихся для установки перил с другой стороны лестницы (столбики обозначены числами и точками).

Пример: если предполагается использовать дополнительные **ПЕРИЛА** только на левой стороне лестницы **КОМПАКТ 74**, как показано на **Рисунке 2**, нужно суммировать следующие количества столбиков:

$3 + 4 + 2 = 9$
и, следовательно, заказать 2 дополнительных модуля **ПЕРИЛ**.

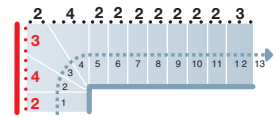


РИСУНОК 2 **КОМПАКТ 74**

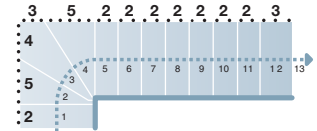



РИСУНОК 3 **КОМПАКТ 89**



Дополнительная **БАЛЮСТРАДА** необходима для защиты потолочного проема верхнего этажа. Балюстрада является сборным модулем длиной 120 см, состоящим из 10 столбиков, поручня и креплений.





КОМОДА красивая и практичная лестница!

Komoda

красивая и практичная лестница!

12 ступеней из цельного бука, стальные
опоры и перила по одной стороне
... **все включено в стоимость!**

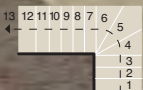
Лестница KOMODA регулируется по высоте, ширине ступеней и углу поворота. Это не только дает возможность наилучшим образом приспособить лестницу к лестничному проему, но и позволяет создавать как прямые лестницы, так и лестницы с одним или двумя поворотами.

Ступени и поручень выполнены из цельного массива бука светлого (натурального) или темного цвета. Металлические элементы окрашены методом порошкового напыления в черный (RAL 9017), белый (RAL 9010) или серый (RAL 9006) цвета. Элементы отделки окрашены в черный цвет для черных лестниц и в серый – для серых и белых. Перила состоят из окрашенных стальных столбиков и тросов из нержавеющей стали, расположенных параллельно поручню.

Лестница KOMODA имеет регулируемую длину от 191 до 303 см. Купив дополнительные элементы, можно увеличить высоту лестницы до 373 см.

arkè®

www.arke.ws







Лестница Komoda: 12 ступеней из цельного массива бука, стальные опоры и перила ... Все включено в стоимость!



Komoda – удобная и красивая лестница!

Выберите свою лестницу Komoda среди множества конфигураций, сочетая цвета стальных элементов и деревянных ступеней, а также добавляя дополнительные элементы. Ваша лестница будет удовлетворять всем Вашим требованиям.

КОМОДА: цвета деревянных ступеней






КОМОДА: дополнительная модульная **балюстрада** длиной 120 см



КОМОДА: дополнительные **ПЕРИЛА** с 4 столбиками и стальными тросами



КОМОДА: цвета стальных элементов



КОМОДА: дополнительная **СЕКЦИЯ**



Спроектируйте собственную лестницу!




www.arke.ws

Используйте конфигуратор для выбора лестницы Komoda, наилучшим образом подходящей Вашему интерьеру.



Лестница **KOMODA** состоит из 12 ступеней, стальных опор и перил по одной стороне.



Различное расположение 12 ступеней (13 секций), выбор ширины ступеней, от 18 до 22 см (**KOMODA 74**) или от 22 до 26 см (**KOMODA 89**), позволяют создавать 156 различных конфигураций лестницы. На рисунках (стр. 78-81) указаны максимальные и минимальные размеры всех возможных конфигураций лестницы **KOMODA I** – прямая конфигурация, **KOMODA L** – конфигурация лестницы с поворотом на 1/4 и **KOMODA U** – конфигурация лестницы с поворотом на 2/4. **KOMODA** регулируется по высоте, ширине ступеней и углу поворота. **Направление поворота** лестницы (по или против часовой стрелки) определяется в момент установки.

Уже есть отверстие?


Среди 156 конфигураций выберите ту лестницу, которая наилучшим образом соответствует имеющемуся потолочному проему. Необходимо учесть, что размер лестницы выбирается исходя из высоты потолочного проема за вычетом высоты двух ступеней (Рис.4).



KOMODA L

Еще нет отверстия?

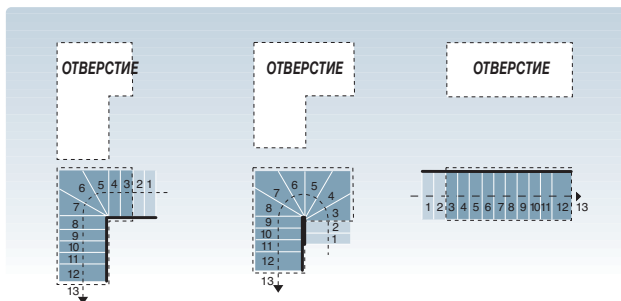
Среди 156 конфигураций лестницы выберите ту, которая наилучшим образом подходит к Вашему лестничному проему: размер лестницы выбирается исходя из высоты потолочного проема за вычетом высоты двух ступеней (Рис.4).



KOMODA U

РИСУНОК 4

ПОТОЛЧНЫЕ ПРОЕМЫ





Высота



Ширина ступеней



Поворот по часовой стрелке

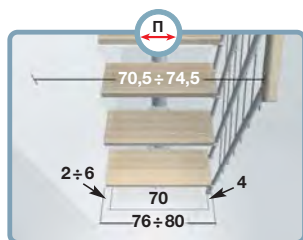


Поворот против часовой стрелки

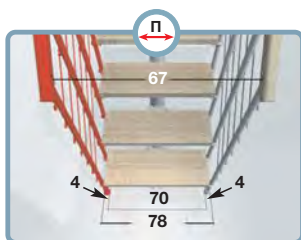


Полезная ширина

Komoda регулируется по высоте, подъему ступеней и углу поворота



KOMODA 74



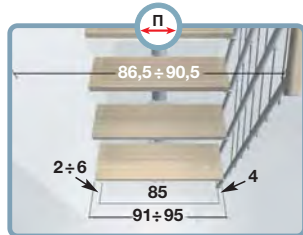
KOMODA 74 + ПЕРИЛА

KOMODA 74

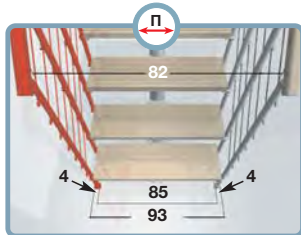
В = от 17 до 23,5

Ш = от 18 до 22

П = от 70,5 до 74,5



KOMODA 89



KOMODA 89 + ПЕРИЛА

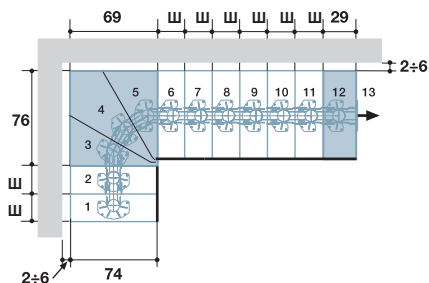
KOMODA 89

В = от 17 до 23,5

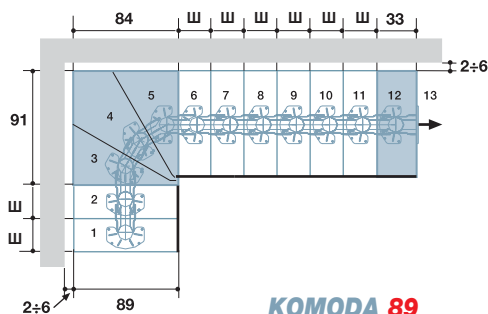
Ш = от 22 до 26

П = от 86,5 до 90,5

РАЗМЕРЫ ПРИВЕДЕНЫ В САНТИМЕТРАХ




KOMODA 74



KOMODA 89

Лестница KOMODA состоит из 12 ступеней, 13 секций и имеет перила с одной стороны. Ширина ступеней составляет 74 см или 89 см. Ступени соединены с перилами.



Возможны три конфигурации лестницы KOMODA:

- форма I – прямая,
- форма L – поворот на 1/4,
- форма U – поворот на 2/4.

Лестница KOMODA регулируется по высоте, ширине ступеней и углу поворота.

Купив одну или несколько дополнительных **СЕКЦИЙ**, можно увеличить высоту лестницы до 373 см. Дополнительная секция состоит из каркаса, ступени и перил.

Чтобы собрать лестницу с высотой меньше 225 см, нужно установить меньшее число ступеней. (Табл.8).

Дополнительные **ПЕРИЛА** устанавливаются с другой стороны лестницы в случае, если лестница удалена от стены. Перила представляют собой составной модуль из 4 столбиков, троса, поручня и креплений.

Перила увеличивают ширину лестницы на 4 см.

На **рисунках 5 и 6** указано количество столбиков, требующихся для установки перил с другой стороны лестницы (столбики обозначены числами и точками).

Пример: если предполагается использовать дополнительные **ПЕРИЛА** только на левой стороне лестницы **KOMODA 74**, как показано на **рисунке 5**, нужно суммировать следующие количества столбиков:

$$1 + 1 + 2 = 4$$

и, следовательно, заказать 1 дополнительный модуль **ПЕРИЛ**.

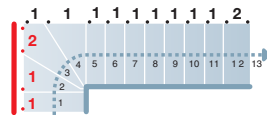


РИСУНОК 5 **KOMODA 74**

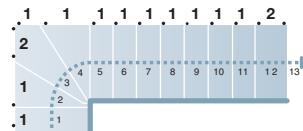
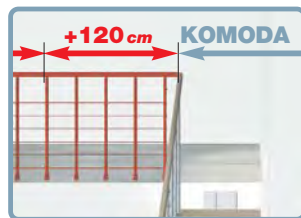
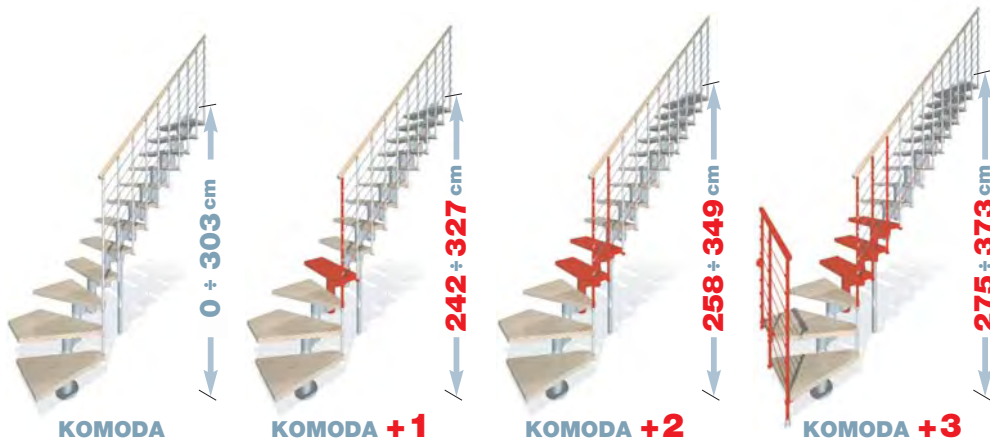


РИСУНОК 6 **KOMODA 89**



Дополнительная **БАЛЮСТРАДА**

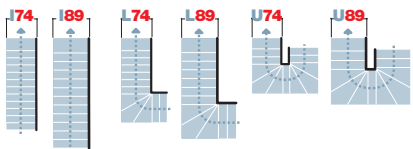
необходима для защиты потолочного проема верхнего этажа. Она представляет собой сборный модуль длиной 120 см, состоящий из 5 столбиков, троса, поручня и креплений.



KOMODA ЛЕСТНИЦА



ДОПОЛНИТЕЛЬНЫЕ ЭЛЕМЕНТЫ



ВЫСОТА ЛЕСТНИЦЫ СТУПЕНЕЙ СЕКЦИИ

+ СЕКЦИИ + ПЕРИЛ + БАЛЮСТРАДЫ

			L74	L74	U74	L89	L89	U89
от 191 до 255	(12 - 2) = 10	(13 - 2) = 11	3	3	4	3	3	4
от 208 до 279	(12 - 1) = 11	(13 - 1) = 12	3	4	4	3	4	4
от 225 до 303	12 KOMODA	13	4	4	5	4	4	5
от 242 до 327	(12 + 1) = 13	(13 + 1) = 14 +	1	4	4	5	4	5
от 258 до 349	(12 + 2) = 14	(13 + 2) = 15 +	2	4	5	5	4	5
от 275 до 373	(12 + 3) = 15	(13 + 3) = 16 +	3	4	5	5	4	5

Секции (регулируемые) – от 17 до 23,5 см



Komoda : цвета стальных элементов и оттенки дерева.



БЕЛЫЙ / СВЕТЛЫЙ

СЕРЫЙ / СВЕТЛЫЙ

ЧЕРНЫЙ / СВЕТЛЫЙ

БЕЛЫЙ / ТЕМНЫЙ

СЕРЫЙ / ТЕМНЫЙ

ЧЕРНЫЙ / ТЕМНЫЙ

Пример:

если Вы желаете приобрести лестницу KOMODA 74L, состоящую из 13 + 3 = 16 секций, с дополнительными перилами, как показано на рисунке слева, Вам потребуются следующие элементы:

- 1 Лестница KOMODA 74L
- + 3 Секции
- + 1 Перила

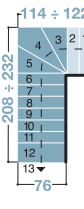
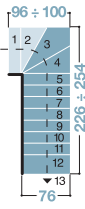
Ознакомьтесь с инструкцией по установке



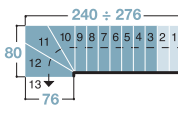
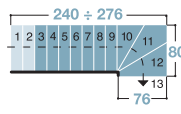
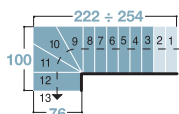
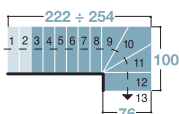
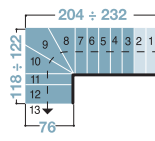
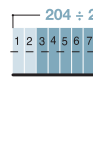
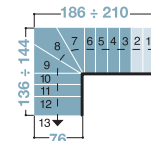
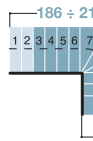
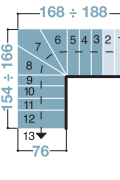
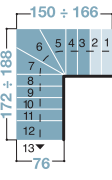
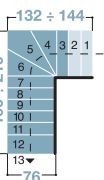
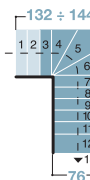
Размеры на схемах конфигураций I, L и U указаны с учетом минимального требуемого расстояния от лестницы до стены (2 см).

74

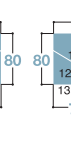
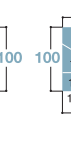
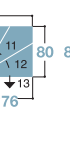
Компакт 74
Komoda

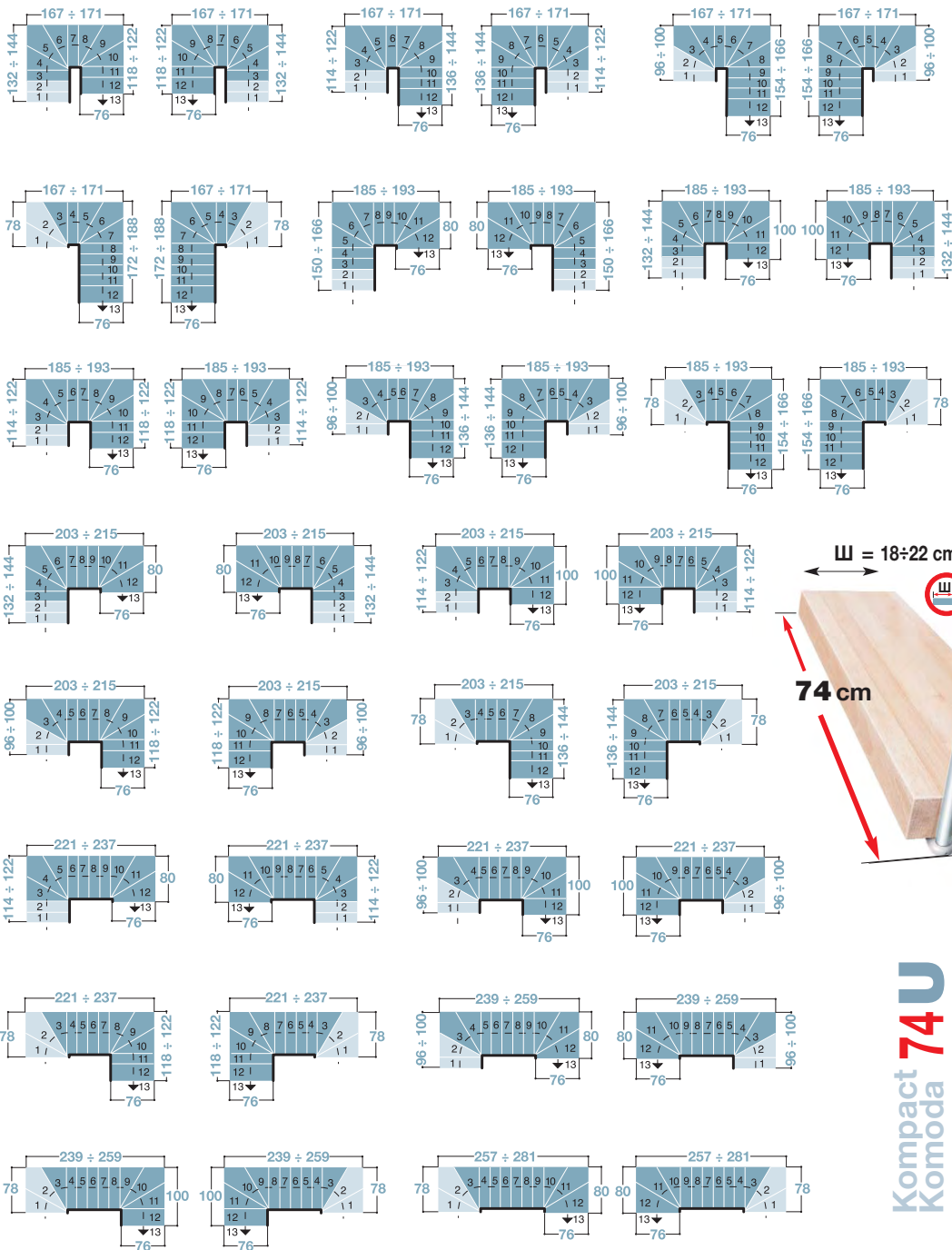


Компакт 74L
Komoda



Компакт 74U
Komoda





Ш = 18:22 cm



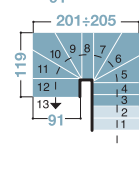
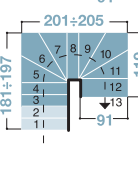
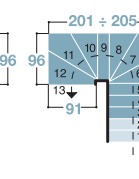
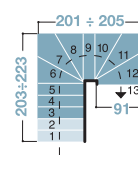
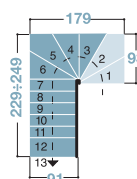
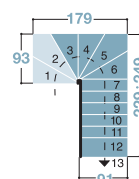
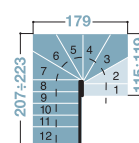
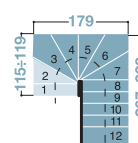
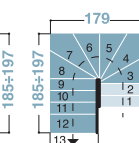
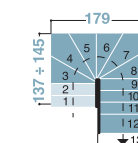
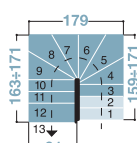
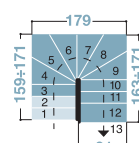
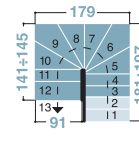
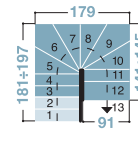
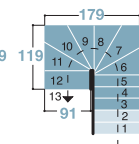
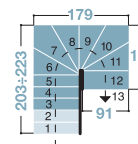
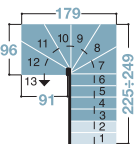
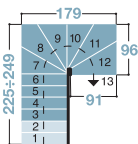
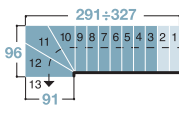
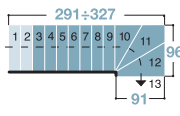
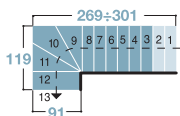
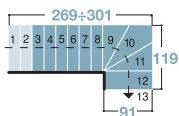
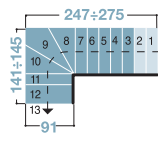
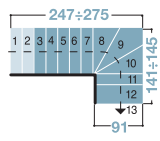
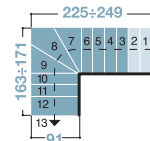
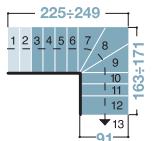
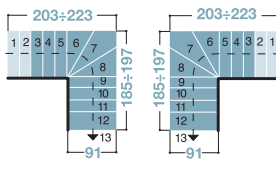
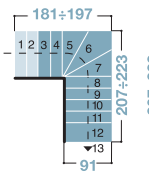
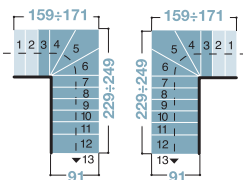
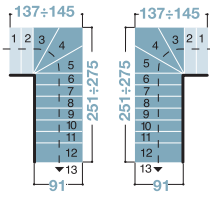
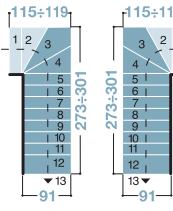
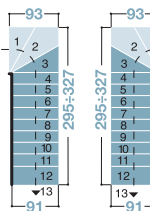
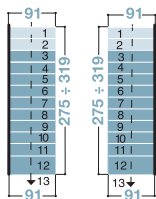
74 cm

Kompakt
Komoda **74 U**

Размеры на схемах конфигураций I, L и U указаны с учетом минимального требуемого расстояния от лестницы до стены (2 см).

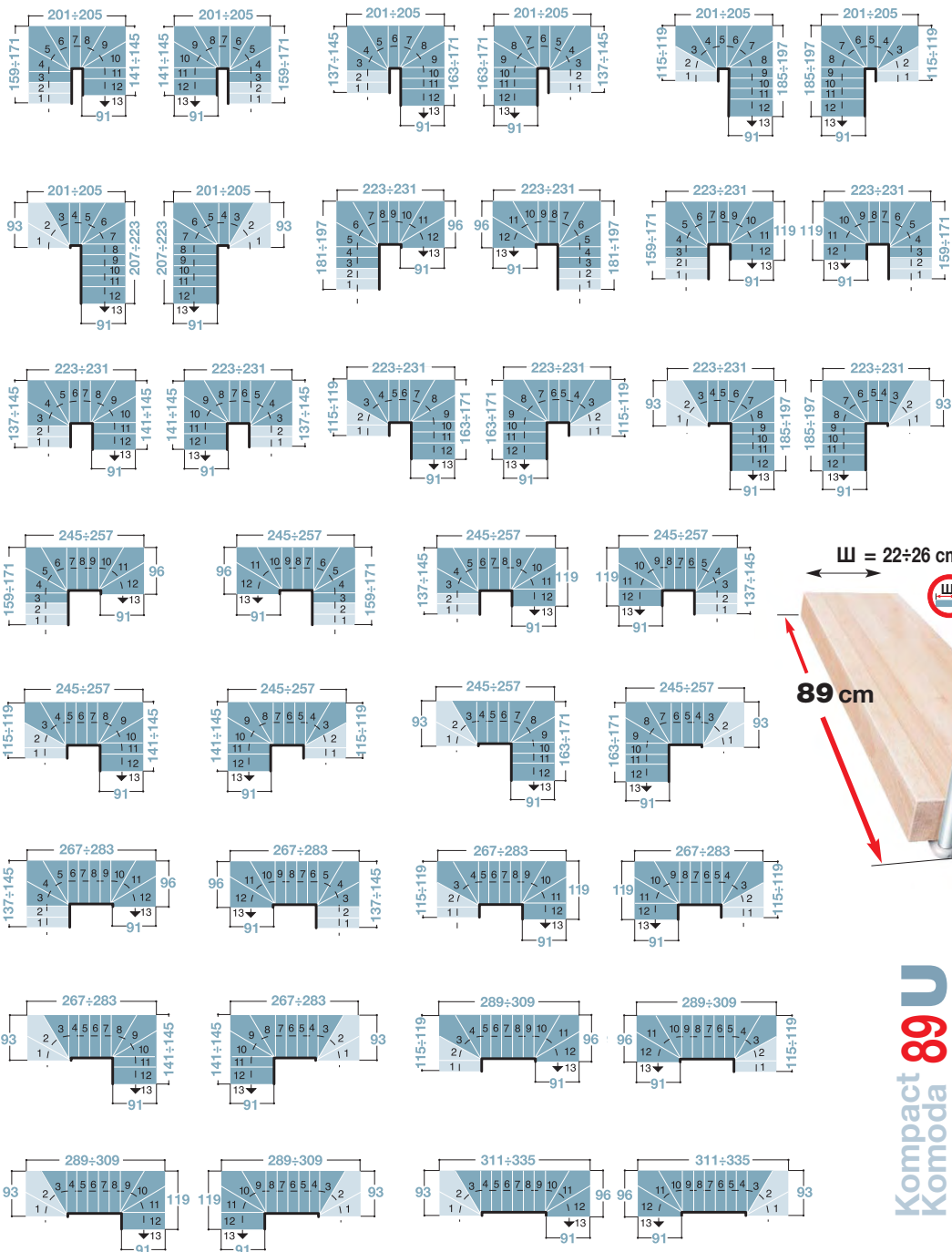
89

Компакт 89
Komoda



Компакт 89 L
Komoda

Компакт 89 U
Komoda



Ш = 22÷26 cm

89 cm

Kompact 89 Komoda



THE ALBINI & FONTANOT S.P.A CORPORATE SYSTEM IS CSQ ISO-9001 CERTIFIED.



Увеличьте срок гарантии до 3 лет!



Демонстрируя уверенность в качестве своей продукции, компания увеличивает срок гарантии на лестницы серии Arkè с двух до трех лет. Внутри коробки с лестницей Вы найдете конверт с инструкцией по установке, гарантией и кодом,

используя который после регистрации на сайте www.arke.ws/warranty, Вы сможете увеличить срок гарантии на купленную вами лестницу на один год!

Воспользуйтесь данным абсолютно бесплатным предложением!



Безопасность для всех

Комфортный и безопасный подъем по лестнице – это удовольствие, в котором Вы не сможете себе отказать. Модели серии лестниц Arkè учитывают интересы всей семьи.



Расстояние между перилами



Высота балюстрады



Высота поручня




Высокая грузоподъемность



Надежное сцепление



Удобная высота и ширина ступени



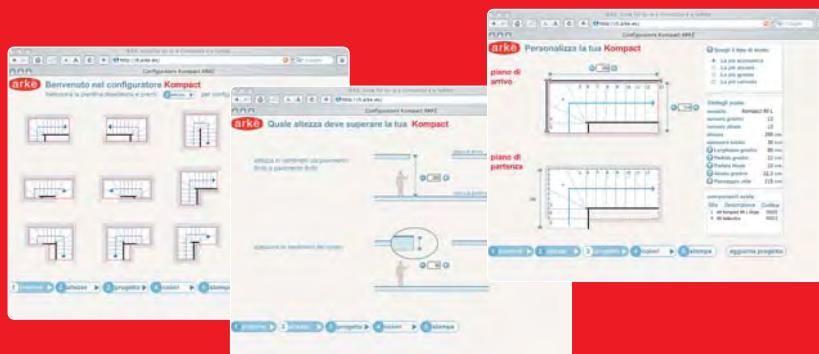
Удобный проход

Хотели бы Вы спроектировать свою лестницу и распечатать полученный результат?

На сайте Arke представлено программное обеспечение, позволяющее с легкостью создавать собственные лестницы. Для получения доступа к указанному программному обеспечению, расположенному в специальном разделе сайта www.arke.ws, достаточно перейти по небольшому количеству простых ссылок.



Указав лишь размеры потолочного проема, высоту и параметры стен, Вы сможете спроектировать собственную лестницу и распечатать готовый проект!



ЕНЕРГОН АД КЛОН

София 1606, бул. "Ген. Е.И. Тотлебен" № 71-73

тел.: 02/952 35 07, тел./факс: 02/952 62 49

GSM: 0879 535 025, 0886 271 464

e-mail: office@energon.bg

<http://www.energon.bg> | <http://www.чешкиврати.bg>