



**LOPRAIS<sup>®</sup>**

Výroba dřevěných dveří

## FIRMA LOPRAIS


Společnost Loprais byla založena krátce po Sametové revoluci v 1990. Od počátku jsme se zabývali výrobou oken a dveří. Skromný start se odehrál v malé dílně rodinného domu. Dnes má firma sídlo v prostorách o rozloze 1500 m<sup>3</sup> a 25 zaměstnanců vyrábí několik tisíc dveří ročně. Dveře Loprais najdete nejen po celé České republice, ale i v mnoha státech Evropy. Produkce dveří se postupem času stala hlavní výrobní náplní a výroba oken je spíše doplňkovým programem.

Společnost Loprais je rodinná firma. Díky neustálému dohledu na výrobu a investicím do nových technologií, nabízíme zákazníkům maximální kvalitu. Zároveň se snažíme co nejvíce přizpůsobit požadavkům zákazníka. Mimo tradiční produkci tak nabízíme i dveře nestandardních rozměrů, tvarů i celkového designu.



## MODELOVÉ ŘADY

- VCHODOVÉ DVEŘE - LIŠTOVÝ PROFIL .....
- VCHODOVÉ DVEŘE - LINEA .....
- INTRERIEROVÉ DVEŘE .....
- VZORNÍK POVRCHOVÝCH ÚPRAV .....



### VCHODOVÉ DVEŘE - LIŠTOVANÝ PROFIL

Vchodové dveře Loprais jsou vyráběny z masivního smrkového a dubového dřeva, lepeného do vícevrstvých hranolů. Povrchová úprava je silnovrstvá lazura v mnoha barevných odstínech a v barvách škály RAL. Dveře jsou vyráběny v souladu s platnými normami i podle specifických požadavků zákazníka. Všechny dveře jde doplnit bočním, nebo horním světlíkem. Izolační sklo jde měnit za dřevěnou výplň a naopak. Standardně je užitě dvojité pružné těsnění po celém obvodu a hliníkový práh s přerušeným tepelným mostem, bezpečnostními závěsy a tříbodovým bezpečnostním zámkem. Výplně jsou zdvojené s tepelně-izolační mezivrstvou.

V současné době zahajujeme výrobu nadstandardních dveří EURO 78 s dvojitým těsněním, trojitým isosklem, hliníkovým prahem s přerušovaným tepelným mostem, zadlabovacími závěsy Easy 3D a tříbodovým zámkem.

### HOUSE

Vchodové dveře řady House se vyznačují moderními jednoduchými tvary. Dveřní rám je profilován okenním profilem u verze standart jednoduchá hranatá lišta, verze rustikál lišta s jemnou vlnkou. Výplně dveří jsou sendvičové hladké s pur deskou nebo dřevěné masivní frézované.



KLASIK model 31



VERONA model 31



FLORENCIE model 31



BRUSEL model 31



NEAPOL model 31



ZLIN 2 model 31



JIHLAVA model 20



MILANO model 31



VESELI model 21



ST. POLDEN model 31



LINZ model 31



MODEN model 25



TÁBOR model 31



HAMBURK 3 model 31



ELEGANT model 31



KATRIN model 31



WIEN model 31



ROŽNOV model 31



TOKYO model 20



HODONÍN model 30



BŘECLAV model 22



HOUSE model 50



DIPLOMAT model 31



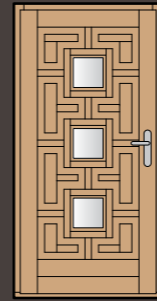
HODONÍN model 33



OTROKOVICE model 31

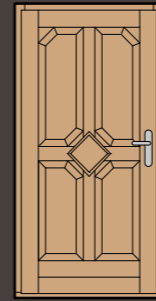


DIPLOMAT

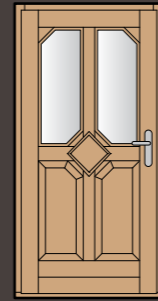


model 31

ELEGANT




model 20



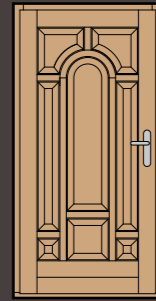
model 31

FLORENCIA

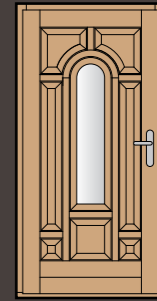


model 31

HAMBURG

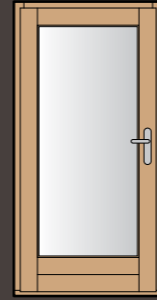


model 20

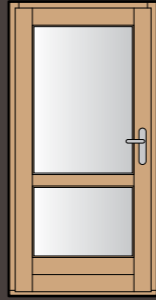


model 31

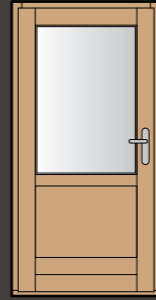
HODONÍN



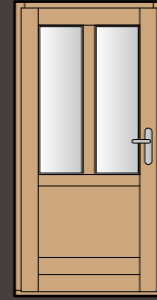
model 10




model 20



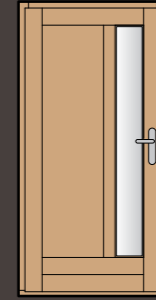
model 21




model 25



model 22



model 23

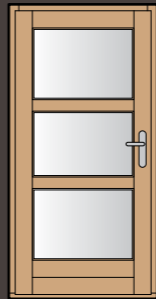


model 33

HODONÍN




model 31




model 30

VERSAI

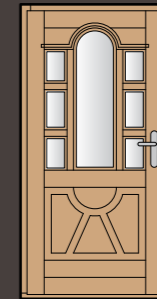


model 21



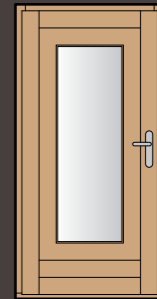
model 31

VERONA



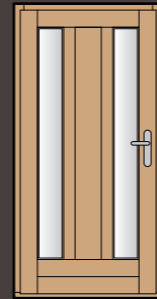
model 31

HOUSE

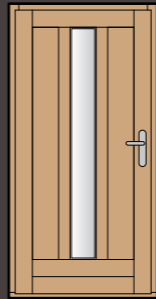


model 50


BŘECLAV



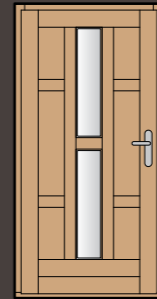
model 21



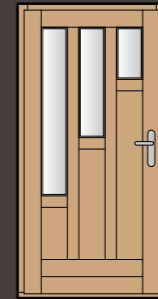
model 22




model 80



model 82

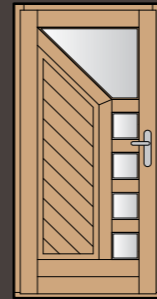


model 60



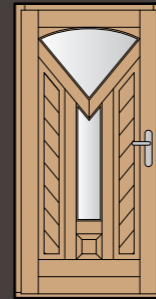
model 20

VSETÍN



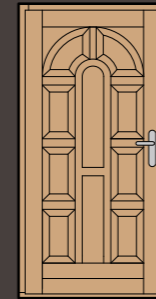
model 20

LAZNÁ

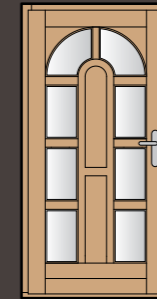


model 20

ZLÍN




model 20




model 31

FLORENCIE



model 31

JIHLAVA




model 20



model 31



model 32



model 41

KATRIN



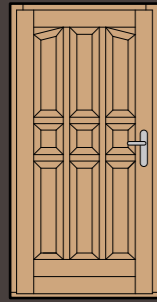
model 31

VESELÍ




model 21

KLASIK

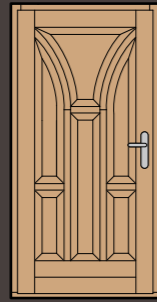


model 20



model 31

LINZ

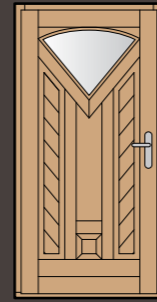


model 20



model 31

MILÁNO




model 30



model 31

MODEN




model 25



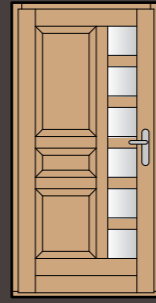
model 31

NEAPOL




model 31

OTROKOVICE

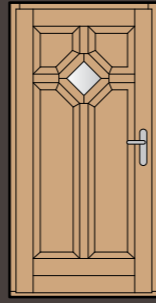


model 31

ROŽNOV




model 20

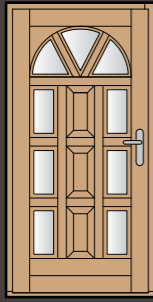


model 31

ST. POLEN

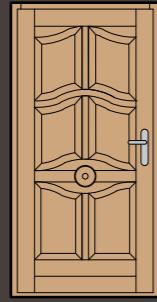


model 21



model 31

TÁBOR




model 20



model 31

VRACOV




model 21

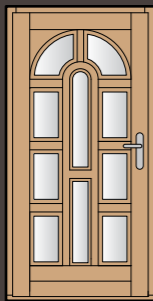


model 31

ZLÍN 1




model 20

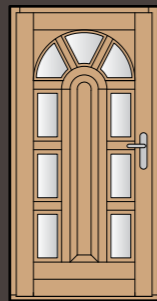


model 31

ZLÍN 2

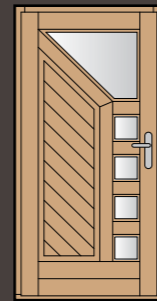


model 20




model 31

VSETÍN



model 20



model 20



ŘEZY ZÁRUBNÍ



House profil 68



House profil 78



House rustikal profil 68



House rustikal profil 78



Zalištovaný profil 68



Zalištovaný profil 78



LINEA model 15



LINEA model 50



LINEA model 64



LINEA model 71



LINEA model 61



LINEA model 62

ŘEZ ZÁRUBNÍ



Linea profil 68

VCHODOVÉ DVEŘE - LINEA


Dveře hladké sendvičové konstrukce. Dřevěná vodovzdorná překližka nalepená na dřevěném rámu, vyplněna izolační výplní. Vhodně kombinované ze sklem, vitráží a nerezovým madlem pak celek vytváří zajímavý moderní celek.

LINEA



LOPRAIS®

VNITŘNÍ DVEŘE



VNITŘNÍ DVEŘE

Vnitřní dveře společnosti Loprais jsou vždy z masivu. Nikde nenajdete kousek dřevotřísky či umělé folie. Vnitřní celodřevěné dveře vyrábíme z několika různých dřevin. Nejoblíbenějšími jsou dub, buk, bříza, olše, smrk, modřín, borovice. Rám dveří je vyroben z masivních dřevěných lepených lamel. Kazety jsou slepené spárovky. Obložkové zárubně jsou také celé z masivu a možný je výběr z několika tvarů. Tento systému výroby dřevěných dveří nabízí možnost variabilně měnit šířku a rozmístění příček. Dokážeme tak vždy vyjít vstříc zákazníkům v požadavcích na tvar dveří.



LUŽANY model 30



LUŽANY model 40



KUKS model 20



LUŽANY model 32



BUCHLOVICE model 10



STRAŽNICE model 22



FULNEK model 20



KUKS model 45



KUKS model 35



FULNEK model 41



FULNEK model 31

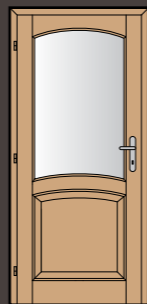


LUISA model 55

BUCHLOVICE



model 10



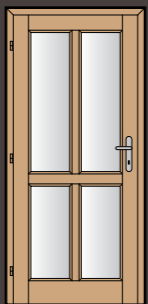
model 20



model 20



model 35

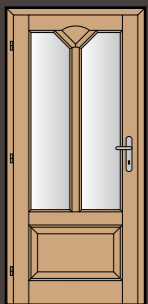


model 45

LEDNICE



model 20



model 30

FULNEK



model 20



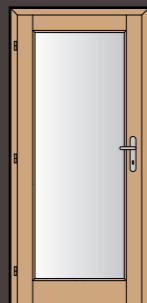
model 30



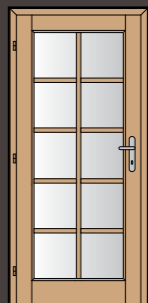
model 31



model 32



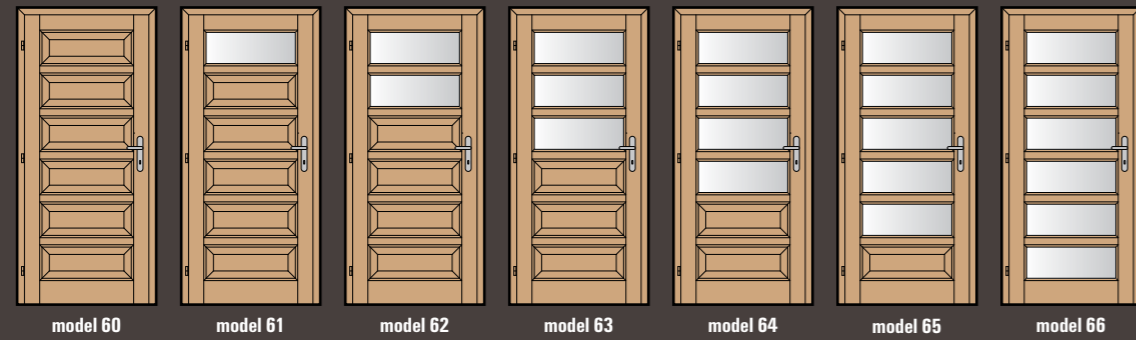
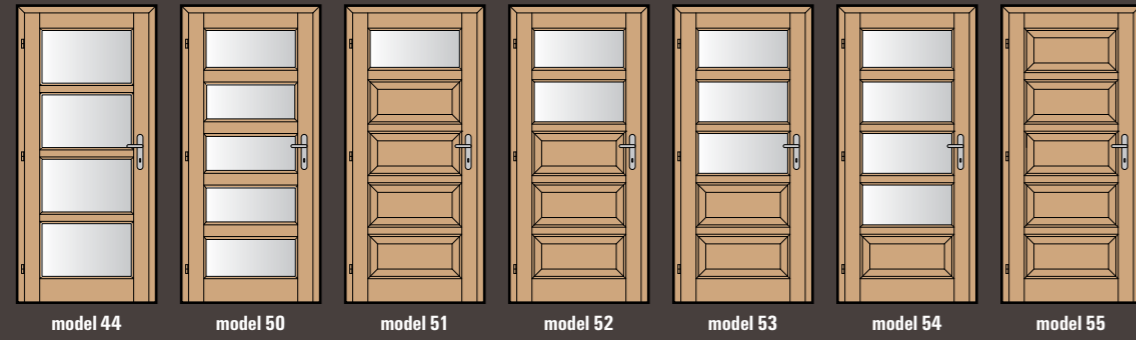
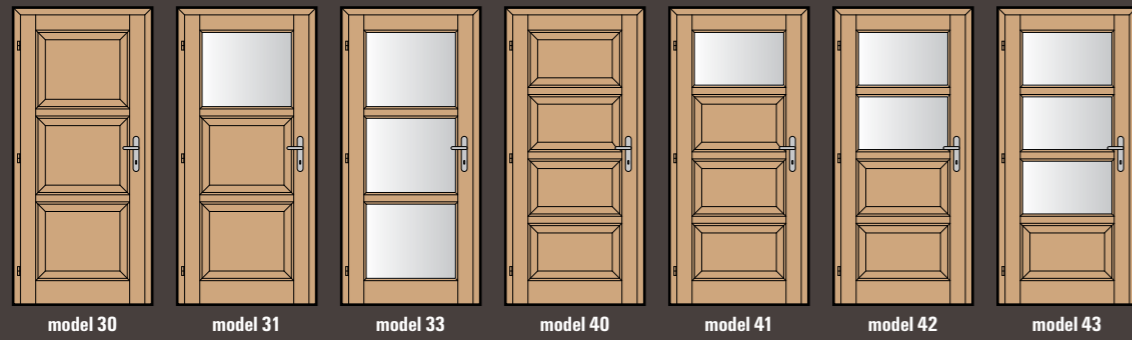
model 40



model 41



LUISA



LUŽANY



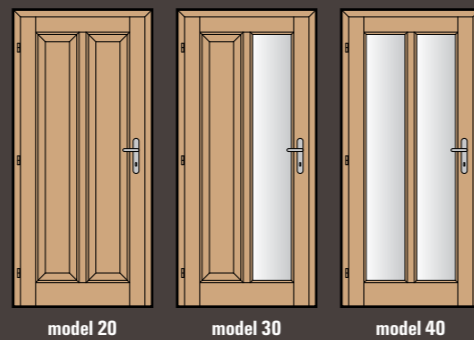
LUŽANY



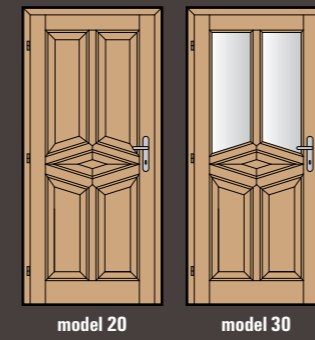
MILOTICE



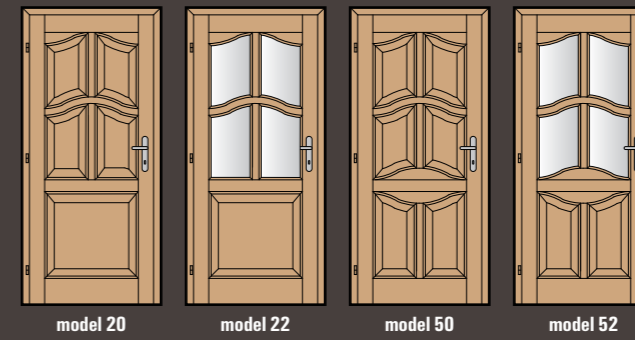
SILVA




SLAVKOV



STRÁŽNICE



ŘEZY ZÁRUBNÍ



ŘEZY VNITŘNÍCH DVEŘÍ





Delta bronz



Delta čirá



Delta čirá mat



Galaxy



Gothic bronz



Gothic čirý



Grepí čiré



Chinchila bronz



Chinchila čirá



Katedral Klein čirý



Katedral Gross čirý



Krizet čirý



Kúra



Niagara



# LOPRAIS®

Výroba dřevěných dveří

---

**LOPRAIS s.r.o.**  
Vlkošská 704  
696 42 Vracov

TEL.: 00420 518 628 138  
FAX: 00420 518 628 147  
E-MAIL: [loprais@vracov.cz](mailto:loprais@vracov.cz)

[www.dvere-loprais.cz](http://www.dvere-loprais.cz)